

- ❑ En abril- mayo de 2022 se realizó **ENCUESTA DE NECESIDADES EMPRESARIALES** (143 empresas) y se determinó un **análisis de materialidad sobre los temas más relevantes**
- ❑ Se aprueba en junio de 2022 en el nuevo Patronato - Comité Ejecutivo y Pleno la **estructura posible de las Comisiones.**
- ❑ **Las Comisiones – Grupos de trabajo del Grupo Cámara Huesca** son espacios de encuentro y debate para intentar dar respuesta a las principales inquietudes y necesidades del sector empresarial e impulsar proyectos sectoriales o de interés común en la provincia de Huesca.
- ❑ **Actuaciones y Agenda:**
 - ❑ 23-09-22. Día de la Innovación. Puesta en marcha de Comisiones.
 - ❑ Diciembre 2022. Inicio de las Comisiones y establecimiento líneas de trabajo.
 - ❑ 21 de julio de 2023. Presentación y actualización indicadores de la Agenda 2030 para la provincia de Huesca como herramienta de todas las Comisiones, y estado de proyectos y líneas de trabajo de cada Comisión.
 - ❑ Septiembre 2023. Encuesta de necesidades empresariales
 - ❑ Septiembre-octubre 2023. Reunión de las Comisiones.

- 1. Industria, logística, comunicaciones e infraestructuras para el desarrollo empresarial.** Responsable del comité ejecutivo: Fernando Callizo.
- 2. Igualdad, responsabilidad social y Agenda 2030.** Responsable del comité ejecutivo : Carmen Fernández.
- 3. Recursos humanos, cualificación profesional y necesidades formativas.** Responsable del comité ejecutivo: Javier Cruz.
- 4. Internacionalización y atracción de inversiones.** Responsable del comité ejecutivo: Ignacio Viñuales.
- 5. Agroalimentación, comercio y turismo.** Responsable del comité ejecutivo: Victor Barrio.
- 6. Simplificación administrativa y normativa. Fondos europeos: innovación, digitalización y m. ambiente.** Responsable del comité ejecutivo: Ramón Cosculluela.

1. Industria, logística, comunicaciones e infraestructuras para el desarrollo empresarial.

Asuntos y temáticas preseleccionadas



Temáticas que se inciden en la jornada de innovación



Temas tratados en las Comisiones

Líneas de trabajo / desarrollo

- Vivienda: Realizar o localizar censo de viviendas vacías / mejor conocimiento empresas.
- Desarrollo de corredor Huesca – Zaragoza
- Potenciar industria y plan estratégico-vtas de Huesca ciudad
- Invitación a Grupo Samca para conocer situación de proyecto de TIM Monzón y nueva plataforma ferroviaria de Tamarite de Litera.

Datos / actualización 2023

- Revisado Censo INE viviendas vacías
- Aprovechamiento del tren de hidrogeno en pruebas en la provincia de Huesca
- Solicitar reunión con concejalía de atracción de inversiones
- Organización de visita TIM el 19 de septiembre de 2023 con Dpto. Internacional

1. Industria, logística, comunicaciones e infraestructuras para el desarrollo empresarial.

Fuente: elaboración propia a partir de INE	Viviendas totales	Viviendas vacías	Viviendas uso esporádico
Total Nacional	26.623.708	3.837.328	5.972.946
02 Aragón	841.353	129.870	223.558
22 Huesca	171.843	29.579	66.036
		Viviendas vacías	Viviendas uso esporádico
Total Nacional		14,4%	22,4%
02 Aragón		15,4%	26,6%
22 Huesca		17,2%	38,4%

2. Igualdad, responsabilidad social y Agenda 2030

Asuntos y temáticas preseleccionadas



Temáticas que se inciden en la jornada de innovación



Temas tratados en las Comisiones

Líneas de trabajo / desarrollo

- Presentación estudio INDICADORES AGENDA 2030 en la provincia de Huesca // Desarrollo empresas Ag. 2030
- Encuentro en empresas – 3er sector
- Análisis empresas Plan de Igualdad
- Conocimiento empresas 3er sector
- Dar a conocer herramienta de C-VOL (certificación de competencias del voluntariado) y otros programas de interés (Pueblos vivos, Erasmus Rural)

Datos / actualización 2023

- Presentación estudio INDICADORES Agenda 2030 el próximo 21-07-2023 (online)
- En desarrollo proyectos conjuntos con Plataforma del Voluntariado
- Actualización 2022 de guía de empresas con responsabilidad social.
<https://www.fundesa.org/wp-content/uploads/2023/04/Gu%C3%ADa-de-organizaciones-con-pol%C3%ADticas-de-responsabilidad-social.pdf>
- 56 planes de igualdad registrados en la provincia (Estimación de 143 empresas con más de 50 trabaj.)

3. Recursos humanos, cualificación profesional y necesidades formativas.

Asuntos y temáticas preseleccionadas



Temáticas que se inciden en la jornada de innovación

Asuntos que se inciden en la jornada de innovación

- Falta de mano de obra cualificada y no cualificada vinculada con falta motivación para trabajar
- Formación Profesional Dual
- Vivienda para trabajadores
- Desarrollo de programas de concienciación empresarial, y conocimiento de la empresa y de la economía en colegios e institutos.
- FALTA DE MANO DE OBRA Y RETORNO DE ESTUDIANTES “EXPORTADOS”.

Datos actualización 2023

- Dos estudios de necesidades formativas (general en el marco del Pice y sectorial en el marco del Hub turístico)
- Participación mesa redonda y exposición datos de estudio en jornada del Diario del AltoAragón y AWS “La formación ante los retos y nuevos productos tecnológicos”
- Programa de asesoramiento FP Dual en segundo semestre y Feria de Empleo y FP Dual en Monzón (19-10-2023)

4. Internacionalización y atracción de inversiones.

Asuntos y temáticas preseleccionadas



Temáticas que se inciden en la jornada de innovación



Temas tratados en las Comisiones

Líneas de trabajo / desarrollo

- Continuidad de informes de comercio exterior y nuevas inversiones.
Publicación
- Misiones comerciales inversas como herramienta útil (ej. maquinaria agrícola).
Reactivación otros sectores (ej. Agroalimentación).
- Falta de expertos en comercio exterior.
Analizar posibilidad de compartir experto de internacionalización en pymes.
- Desarrollar esquema para impulsar red de Business Angel Provincial

Datos / actualización 2023

- Actualización datos comercio exterior 2022
- Datos comercio exterior - sector Agro en ponencia del Foro de I+D+i Agro de Cadena Ser.
- Misión inversa en Ferma Exporta de maquinaria agrícola 17-19/10/23
- Misión comercial Indonesia y Vietnam 18-25/11/23
- En valoración la creación de una red de Business Angel Provincial

5. Agroalimentación , comercio y turismo

Asuntos y temáticas preseleccionadas



Temáticas que se inciden en la jornada de innovación



Temas tratados en las Comisiones

Líneas de trabajo / desarrollo

- Situación del Planeamiento Comercial
- Cátedra de Innovación Comercial
- Consejo Aragonés de Consumo
- Destino Turístico: Santo Grial

Datos / actualización 2023

- Desarrollado y aprobado proyecto de “Activación y dinamización de la ruta del Santo Grial”. Rechazado por contar con solo un 40 % de financiación. Se realizará jornada en 2º semestre 2023 y búsqueda de financiación para el proyecto
- Licitación del GA en 2022 y 2023 de estudios sobre demanda y oferta comercial en Aragón. No hay dotación prevista para planes locales de equipamiento comercial.
- Ponencia de la Cátedra de Innovación Comercial en el Encuentro Club Cámara.
- Grupos de trabajo del HUB turístico

6. Simplificación administrativa y normativa. Fondos europeos: innovación, digitalización y M. Ambiente

Asuntos y
temáticas
preseleccionadas



Temáticas que se
inciden en la
jornada de
innovación



Temas tratados en
las Comisiones

Líneas de trabajo / desarrollo

- Ayudas Fondos de Recuperación
- Comisión de Simplificación Administrativa DGA
- Trabas para las empresas en ciudades pequeñas y medio rural
- Comunidades Energéticas

Datos / actualización 2023

- Trabas administrativas: preparación de sugerencias y mejoras en el ámbito administrativo y normativo en el sector turístico. Exposición a través del Consejo Comarcal de Cooperación (acción Hub turístico)
- En medio ambiente, desarrollo y actualización indicadores Agenda 2030
- Comunidades Energéticas (CE):
 - Desarrollo de la Comunidad Energética “Toda Energía Huesca” (33 ayuntamientos). Pendiente de resolución del IDAE
 - Propuesta de Convenio Hoya de Huesca para sensibilización en CE
 - Presentado proyecto de Oficina de Transformación y Sostenibilidad a F. “la Caixa”

HUESCA 2030

INDICADORES DE LOS 17 OBJETIVOS DE DESARROLLO SOSTENIBLE EN LA PROVINCIA DE HUESCA



INDICADORES AGENDA 2030



Este proyecto se plantea en el marco de la aplicación territorial y empresarial de la AGENDA 2030 DE NACIONES UNIDAS.

El proyecto se ha desarrollado el proyecto piloto durante 2021 y 2022. En 2023 se ha realizado una actualización y revisión de indicadores disponibles hasta junio de 2023.

Para el desarrollo de este programa piloto se ha contado con la colaboración de Fundación “la Caixa” y el apoyo también no económico del Comisionado para la Agenda 2030 del Gobierno de Aragón y la Diputación Provincial de Huesca.

Este proyecto es el punto de partida para iniciar el desarrollo de la Agenda 2030 en la provincia de Huesca.

El objetivo del programa es **IMPULSAR Y APLICAR DE FORMA PROVINCIAL LA AGENDA 2030, FOCALIZADO EN EL TERRITORIO RURAL Y EN SUS EMPRESAS.**



Metodología / innovación:

- **No se ha realizado aplicación provincial de la Agenda 2030. Alguna referencia de plan estratégico y Agenda 2030 en Jaen.**
- **Posicionar a la provincia con relación a Aragón y España para determinar oportunidades de mejora y potenciales proyectos que den cobertura a necesidades sociales, ambientales y empresariales.**
 - 1) Indicadores seleccionados en la provincia, relación con metas de cada ODS y puntuación obtenida.
 - 2) Tablas de datos y evolución de los cinco indicadores elegidos. En el estudio, se presentan los datos más actualizados de los últimos años si bien se han tenido en cuenta datos y comportamiento anterior en los casos necesarios de observación de tendencias.
 - 3) Análisis de los resultados obtenidos y posicionamiento provincial de cada indicador.

Ejemplo indicadores ODS 2



ODS 2. PONER FIN A LA POBREZA EN TODAS SUS FORMAS EN TODO EL MUNDO

Meta 2.1. Poner fin al hambre.

Meta 2.2. Poner fin a todas las formas de malnutrición.

Meta 2.3. Duplicación de productividad e ingresos agrícolas a pequeña escala.

Meta 2.4. Prácticas agrícolas sostenibles y resilientes.

Meta 2.5. Mantenimiento de la diversidad genética de semillas.

Meta 2.A. Aumento de inversiones en agricultura.


Meta 2.B. Estabilidad mercados agropecuarios mundiales.

Meta 2.C. Control de la volatilidad de precios de los alimentos.

Indicadores seleccionados en la provincia de Huesca, relación con metas y puntuación obtenida – ODS 2

Indicador	Meta/s relacionadas	Puntuación obtenida (entre 0 y 2)
Indicador 1. Agricultura y ganadería ecológica	2.4./ 2.5.	0
Indicador 2. Exportaciones del sector agro (primario y agroalimentario) sobre el total de exportaciones	2.2. / 2.3. / Meta 2.B	2
Indicador 3. Valor Añadido del sector primario	2.1./ Meta 2A	2
Indicador 4. Superficie en regadío	2.3.	2
Indicador 5. IPC de alimentos y bebidas	Meta 2B – 2C	0
Provincia de Huesca	Puntuación total (sobre 10)	6

ODS 2. PONER FIN AL HAMBRE, LOGRAR LA SEGURIDAD ALIMENTARIA Y LA MEJORA DE LA NUTRICIÓN Y PROMOVER LA AGRICULTURA SOSTENIBLE

	ODS 2.-PONER FIN AL HAMBRE, LOGRAR LA SEGURIDAD ALIMENTARIA Y LA MEJORA DE LA NUTRICIÓN Y PROMOVER LA AGRICULTURA SOSTENIBLE	UNIDAD DE MEDIDA	PROVINCIA DE HUESCA	ARAGÓN	ESPAÑA	PERÍODO	TENDENCIA O VALOR PROV. DE HUESCA	TENDENCIA O VALOR DESEADO	COMPORTAMIENTO RELATIVO HUESCA - ESPAÑA
2.1	Agricultura y ganadería ecológica								NEGATIVO
2.1.1	Superficie de agricultura utilizada (SAU) ecológica / SAU total	%	1,01%	3,57%	7,83%	2020	Menor que la media en España	Mayor que la media en España	NEGATIVO
	Superficie agrícola utilizada	Hectáreas	686.176	2.217.361	23.910.952	2020	ESRYCE: Encuesta sobre Superficies y Rendimientos de Cultivos. Fuente: elaboración propia a partir de ESRYCE 2020		
	Superficie agrícola utilizada ecológica	Hectáreas	6.950	79.226	1.871.529	2020			
2.1.2	Explotaciones de ganadería ecológica / explotaciones totales	%	0,2%	0,3%	2,1%	2020	Menor que la media en España	Mayor que la media en España	NEGATIVO
	Explotaciones de ganadería ecológica	Nº explotaciones	8	24	5.011	2020	ESRYCE: Encuesta sobre Superficies y Rendimientos de Cultivos. Fuente: elaboración propia a partir de ESRYCE 2020		
	Explotaciones totales	Nº explotaciones	3.819	8.342	234.339	2020			
2.2	Exportaciones del sector agro (sector primario y agroalimentario) sobre total de exportaciones	%	60%	19%	17%	2022	Mayor que la media de España	Mayor que la media en España	POSITIVO
		%	47%	14%	17%	2018	Fuente: elaboración propia a partir aduanas.cameras.org		
	Exportaciones agro (primario + agroalimentario)	Millones de euros	1.289	3.044	66.947	2022			
2.3	Valor Añadido del sector primario sobre Valor Añadido Total	%	18,3%	7,2%	3,1%	2020	Mayor que la media de España	Mayor que la media en España	POSITIVO
	Valor añadido sector primario sobre total	%	14,4%	6,2%	2,7%	2019	Fuente: elaboración propia a partir de INE		
2.4	Superficie agraria utilizada (SAU) en regadío / SAU	%	37,8%	23,1%	22,2%	2020	Mayor que la media de España	Mayor que la media en España	POSITIVO
	Tierras de cultivo en regadío	Hectáreas	198.041	413.228	3.759.398	2020	Fuente: elaboración propia a partir de ESRYCE 2020		
	Tierras de cultivo totales	Hectáreas	524.298	1.789.285	16.929.398	2020			
2.5	Variación IPC interanual alimentos y bebidas no alcohólicas	Variación p.p.	17,3	15,5	16,1	2021-2022	↑	Mantener y menor que la media en España	NEGATIVO
	IPC diciembre 2022	Índice	120,2	119,0	119,0	2022	p.p.: puntos porcentuales Fuente: elaboración propia a partir de INE (base 2021)		
	IPC diciembre 2021	Índice	102,9	103,5	102,9	2021			
	IPC diciembre 2020	Índice	97,5	97,9	98,0	2020			





INDICADORES AGENDA 2030

INDICADORES ODS EN LA PROVINCIA DE HUESCA – junio 2023

ODS	ODS	PUNTOS FUERTES	ÁREAS DE MEJORA	PUNTUACIÓN RELATIVA HUESCA EN ESPAÑA (de 0-10)
	PONER FIN A LA POBREZA EN TODAS SUS FORMAS EN TODO EL MUNDO	<ul style="list-style-type: none"> ✓ Evolución de renta bruta media ✓ Menor tasa de paro provincial de España en 2021 ✓ Cobertura del desempleo ✓ Menor proporción de parados +45 años 	<ul style="list-style-type: none"> ✓ Evolución tasa de paro en 2022 ✓ Brecha de género en la tasa de paro ✓ Paro con componente estructural 	6
	PONER FIN AL HAMBRE, LOGRAR LA SEGURIDAD ALIMENTARIA Y LA MEJORA DE LA NUTRICIÓN Y PROMOVER LA AGRICULTURA SOSTENIBLE	<ul style="list-style-type: none"> ✓ Valor añadido del sector primario y agroalimentario ✓ Exportaciones sector primario y agroalimentario ✓ Regadíos 	<ul style="list-style-type: none"> ✓ Desarrollo de la agricultura y ganadería ecológicas, y de la producción integrada ✓ Evolución IPC alimentación 	6
	GARANTIZAR UNA VIDA SANA Y PROMOVER EL BIENESTAR DE TODOS A TODAS LAS EDADES	<ul style="list-style-type: none"> ✓ Esperanza de vida ✓ Recursos sanitarios ✓ Evolución mortalidad total en 2020-2022 	<ul style="list-style-type: none"> ✓ Listas de espera sanitarias en Aragón ✓ Ratio de defunciones por accidentes de tráfico y suicidios 	5
	GARANTIZAR UNA EDUCACIÓN INCLUSIVA Y EQUITATIVA DE CALIDAD Y PROMOVER OPORTUNIDADES DE APRENDIZAJE PERMANENTE PARA TODOS	<ul style="list-style-type: none"> ✓ Nivel educativo-formativo de la población ✓ Dotación profesorado en diferentes niveles de enseñanza y dotación centros públicos de educación infantil 	<ul style="list-style-type: none"> ✓ Matriculación en Formación Profesional y retorno de universitarios ✓ Adaptación nivel formativo de paro registrado a demandas reales de empresas ✓ Formación profesorado 	8

INDICADORES AGENDA 2030

INDICADORES ODS EN LA PROVINCIA DE HUESCA – junio 2023

ODS	ODS	PUNTOS FUERTES	ÁREAS DE MEJORA	PUNTUACIÓN RELATIVA HUESCA EN ESPAÑA (de 0-10)
	LOGRAR LA IGUALDAD DE GÉNERO Y EMPODERAR A TODAS LAS MUJERES Y LAS NIÑAS	<ul style="list-style-type: none"> ✓ Evolución de la afiliación en mujeres en 2020-2022 ✓ Menor ratio de denuncias por violencia de género respecto a la población ✓ Mayor proporción de excedencias masculinas 2020 	<ul style="list-style-type: none"> ✓ Estructura laboral más masculinizada ✓ Menor proporción de autónomas ✓ Evolución de las denuncias por violencia de género en 2021 ✓ Menor proporción de excedencias masculinas en 2021 ✓ Desarrollo planes de igualdad 	5
	GARANTIZAR LA DISPONIBILIDAD Y LA GESTIÓN SOSTENIBLE DEL AGUA Y EL SANEAMIENTO PARA TODOS	<ul style="list-style-type: none"> ✓ Coste unitario del agua en Aragón ✓ Menores incumplimientos en la gestión del agua de consumo 	<ul style="list-style-type: none"> ✓ Menor grado de cobertura del Sistema Nacional de Aguas de Consumo ✓ Población afectada por incumplimientos en agua de consumo ✓ Contaminación por nitratos 	4
	GARANTIZAR EL ACCESO A UNA ENERGÍA ASEQUIBLE, SEGURA, SOSTENIBLE Y MODERNA PARA TODOS	<ul style="list-style-type: none"> ✓ Proporción de renovables y generación sin emisiones de CO2 ✓ Capacidad y superficie territorial para renovables y su desarrollo ✓ P.T. Walqa sede de la Fundación de las N.T. del Hidrógeno en Aragón 	<ul style="list-style-type: none"> ✓ Tiempo de interrupción de suministro ✓ Desarrollo de Comunidades Energéticas ✓ Incremento precios energéticos en 2022 	7
	PROMOVER EL CRECIMIENTO ECONÓMICO SOSTENIDO, INCLUSIVO Y SOSTENIBLE, EL EMPLEO PLENO Y PRODUCTIVO Y EL TRABAJO DECENTE PARA TODOS	<ul style="list-style-type: none"> ✓ Productividad y evolución del PIB per cápita ✓ Evolución tasa de paro 2019-2021 ✓ Evolución paro registrado juvenil 	<ul style="list-style-type: none"> ✓ Dificultad para sostener crecimiento y baja tasa de paro por falta de recursos humanos adaptados y despoblación ✓ % de accidentes de trabajo mortales ✓ Evolución temporalidad de contratos 	6

INDICADORES AGENDA 2030

INDICADORES ODS EN LA PROVINCIA DE HUESCA – junio 2023

ODS	ODS	PUNTOS FUERTES	ÁREAS DE MEJORA	PUNTUACIÓN RELATIVA HUESCA EN ESPAÑA (de 0-10)
	CONSTRUIR INFRAESTRUCTURAS RESILIENTES, PROMOVER LA INDUSTRIALIZACIÓN INCLUSIVA Y SOSTENIBLE Y FOMENTAR LA INNOVACIÓN.	<ul style="list-style-type: none"> ✓ Participación creciente de la industria manufacturera ✓ Grado de internacionalización, especialmente sector agro. <p>Inversiones y desarrollo de plataformas logísticas</p>	<ul style="list-style-type: none"> ✓ Seguir avanzando en el acceso a internet en medio rural ✓ Apoyo a la innovación y gasto público en I+D en la pyme <p>Participación de la pyme en proyectos transfronterizos y fondos europeos</p>	6
	REDUCIR LA DESIGUALDAD EN LOS PAÍSES Y ENTRE ELLOS	<ul style="list-style-type: none"> ✓ Redes de entidades de tercer sector (voluntariado, discapacidad) ✓ Menor grado de habitantes afectados por Ingreso Mínimo Vital 	<ul style="list-style-type: none"> ✓ Oportunidades de empleo para migrantes ✓ Contratación indefinida en el ámbito de la discapacidad ✓ Mayor necesidad de dotación de recursos y servicios como territorio rural 	5
	LOGRAR QUE LAS CIUDADES Y LOS ASENTAMIENTOS HUMANOS SEAN INCLUSIVOS, SEGUROS, RESILIENTES Y SOSTENIBLES	<ul style="list-style-type: none"> ✓ Mejor índice de calidad de vida ✓ Menor número de infracciones penales por habitante ✓ Menor % de hogares con deficiencias ✓ Mejor relación entre precio de la vivienda y renta 	<ul style="list-style-type: none"> ✓ Más proporción de delitos de odio en 2020 ✓ Disponibilidad de vivienda en medio rural y vivienda para trabajadores temporales ✓ Herramientas de movilidad para la inclusión formativa y laboral 	8
	GARANTIZAR MODALIDADES DE CONSUMO Y PRODUCCIÓN SOSTENIBLES	<ul style="list-style-type: none"> ✓ Aragón con mayor producción que consumo energético, y alta proporción de renovables. ✓ Reciclaje de vidrio y recogida selectiva 	<ul style="list-style-type: none"> ✓ Proporción de operadores ecológicos ✓ Economía circular ✓ Investigación hidrógeno y otras fuentes de energía renovable 	7

INDICADORES AGENDA 2030

INDICADORES ODS EN LA PROVINCIA DE HUESCA – junio 2023

ODS	ODS	PUNTOS FUERTES	ÁREAS DE MEJORA	PUNTUACIÓN RELATIVA HUESCA EN ESPAÑA (de 0-10)
	ADOPTAR MEDIDAS URGENTES PARA COMBATIR EL CAMBIO CLIMÁTICO Y SUS EFECTOS	<ul style="list-style-type: none"> ✓ Reducción progresiva emisiones CO2 en el periodo 2019-2021 ✓ Reducción emisiones NOx ✓ Sin fallecidos por riesgos naturales 2019-2021 	<ul style="list-style-type: none"> ✓ Mayor emisión de CO2 por habitante ✓ Muchas emisiones de COVNM ✓ En Aragón se dobla la cantidad de fallecimientos atribuibles a altas temperaturas (respecto a España) 	6
	CONSERVAR Y UTILIZAR SOSTENIBLEMENTE LOS OCÉANOS, LOS MARES Y LOS RECURSOS MARINOS PARA EL DESARROLLO SOSTENIBLE	<ul style="list-style-type: none"> ✓ Aprovechamiento del recurso agua en el ámbito turístico ✓ Calidad de las aguas de baño ✓ Importantes zonas de pesca 	<ul style="list-style-type: none"> ✓ Baja reutilización de las aguas residuales tratadas ✓ Contaminación por nitratos de aguas subterráneas en diferentes puntos (en Hoya de Huesca según informe de GreenPeace) 	5
	VIDA DE ECOSISTEMAS TERRESTRES	<ul style="list-style-type: none"> ✓ Menor erosión del suelo y potencial desertificación ✓ Menor superficie forestal incendiada sobre la media en 2019-2021 ✓ Importante Red Natura 2000 	<ul style="list-style-type: none"> ✓ Influencia y desarrollo de los espacios protegidos ✓ Ordenación forestal y aprovechamiento madera / biomasa forestal ✓ Desarrollo de polígonos verdes o de consumo colectivo en medio rural 	8

INDICADORES AGENDA 2030

INDICADORES ODS EN LA PROVINCIA DE HUESCA – junio 2023

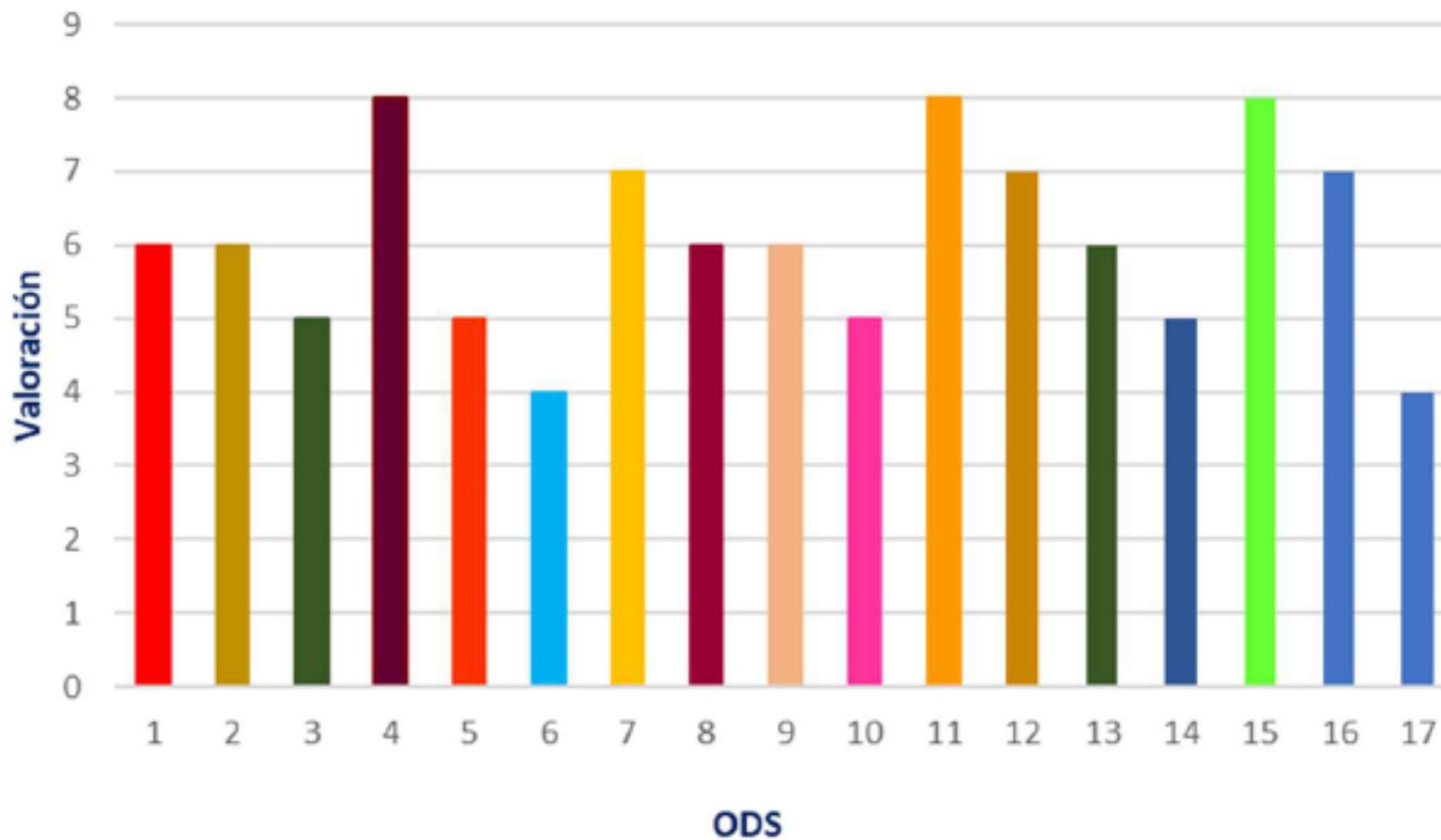
ODS	ODS	PUNTOS FUERTES	ÁREAS DE MEJORA	PUNTUACIÓN RELATIVA HUESCA EN ESPAÑA (de 0-10)
	PROMOVER SOCIEDADES PACÍFICAS E INCLUSIVAS PARA EL DESARROLLO SOSTENIBLE, FACILITAR EL ACCESO A LA JUSTICIA PARA TODOS Y CONSTRUIR, A TODOS LOS NIVELES, INSTITUCIONES EFICACES E INCLUSIVAS QUE RINDAN CUENTAS	<ul style="list-style-type: none"> ✓ Menor tasa de criminalidad ✓ Mayor participación electoral ✓ Menor tasa de congestión en el conjunto de jurisdicciones ✓ Diputación Provincial en el puesto medio de transparencia (2021) 	<ul style="list-style-type: none"> ✓ Mayor ratio de infracciones por habitante ✓ Desarrollo de herramientas de accesibilidad y transparencia en las instituciones públicas y otros organismos del tercer sector ✓ Implicación práctica y desarrollo Agenda 2030 en el ámbito empresarial 	7
	FORTALECER LOS MEDIOS DE IMPLEMENTACIÓN Y REVITALIZAR LA ALIANZA MUNDIAL PARA EL DESARROLLO SOSTENIBLE	<ul style="list-style-type: none"> ✓ Mayor red de asociaciones y fundaciones ✓ Grado de innovación social ✓ Mayor proporción de cooperativas respecto al total de empresas ✓ Facilidad en el desarrollo de proyectos en red o colectivos 	<ul style="list-style-type: none"> ✓ Menor grado de implicación de entidades locales en Agenda 2030 y sostenibilidad. ✓ Menor grado de Ayuda Oficial al Desarrollo en Aragón ✓ Mayor grado de aprovechamiento de fondos europeos y socios exteriores a la provincia para experiencias piloto en el medio rural 	4

Resultados globales:

- Buen equilibrio. Mayoría entre 5 y 7, y existen 3 ODS destacados con 8/10.
- Si se analiza los 4 grupos (PERSONAS, PLANETA, PROSPERIDAD, ALIANZAS) todos entre 5 y 7. Puntuación final media: 6 sobre 10



VALOR ODS (de 0 a 10) en la provincia de Huesca



RESULTADOS - VALORACIÓN ODS EN LA PROVINCIA DE HUESCA



INDICADORES AGENDA 2030

TENDENCIA GLOBAL DE LOS ODS EN LA EVALUACIÓN EN 2023



Note: The full title of each SDG is available here: <https://sustainabledevelopment.un.org/topics/sustainabledevelopmentgoals>

Futuro:

- Combinar resultados encuesta de necesidades empresariales con resultados ODS.
- Herramienta dinámica para impulsar proyectos desde las Comisiones.

RANKING ODS (SDG) de ESPAÑA

España mejora puestos y se sitúa en el número 16.

The 2023 SDG Index: score and rank

Rank	Country	Score	Rank	Country	Score
1	Finland	86.8	45	Kyrgyz Republic	74.4
2	Sweden	86.0	46	Cuba	74.1
3	Denmark	85.7	47	Bosnia and Herzegovina	74.0
4	Germany	83.4	48	Israel	74.0
5	Austria	82.3	49	Russian Federation	73.8
6	France	82.0	50	Brazil	73.7
7	Norway	82.0	51	Argentina	73.7
8	Czechia	81.9	52	Costa Rica	73.6
9	Poland	81.8	53	Azerbaijan	73.5
10	Estonia	81.7	54	Albania	73.5
11	United Kingdom	81.7	55	Vietnam	73.3
12	Croatia	81.5	56	Armenia	73.3
13	Slovenia	81.0	57	Fiji	72.9
14	Latvia	80.7	58	Tunisia	72.5
15	Switzerland	80.5	59	Cyprus	72.5
16	Spain	80.4	60	North Macedonia	72.5
17	Ireland	80.1	61	Bhutan	72.3
18	Portugal	80.0	62	Dominican Republic	72.1
19	Belgium	79.5	63	China	72.0
20	Netherlands	79.4	64	Singapore	71.8
21	Japan	79.4	65	Peru	71.7
22	Hungary	79.4	66	Kazakhstan	71.6
23	Slovak Republic	79.1	67	Montenegro	71.4
24	Italy	78.8	68	Maldives	71.3
25	Moldova	78.6	69	Uzbekistan	71.1
26	Canada	78.5	70	Morocco	70.9
27	New Zealand	78.4	71	Algeria	70.8
28	Greece	78.4	72	Türkiye	70.8
29	Iceland	78.3	73	El Salvador	70.7
30	Chile	78.2	74	Ecuador	70.4
31	Korea, Rep.	78.1	75	Indonesia	70.2
32	Uruguay	77.7	76	Colombia	70.1
33	Luxembourg	77.6	77	Jordan	69.9
34	Belarus	77.5	78	Malaysia	69.8
35	Romania	77.5	79	United Arab Emirates	69.7
36	Serbia	77.3	80	Mexico	69.7
37	Lithuania	76.8	81	Egypt, Arab Rep.	69.6
38	Ukraine*	76.5	82	Jamaica	69.6
39	United States	75.9	83	Sri Lanka	69.4
40	Australia	75.9	84	Barbados	69.4
41	Malta	75.5	85	Tajikistan	69.2
42	Georgia	75.0	86	Iran, Islamic Rep.	69.1
43	Thailand	74.7	87	Bolivia	68.9
44	Bulgaria	74.6	88	Paraguay	68.8